

EGEA - 120 C

Schelă mobilă din oțel **PROFESIONALĂ**
zincată sau protejată prin vopsire

**CONFORM STANDARDULUI
EUROPEAN SR EN 1004**

**EXECUTATA DIN OTEL
ZINCAT SAU PROTEJATA PRIN VOPSIRE**



Schela mobilă 120 C este indicată pentru lucrările la interior și exterior unde este nevoie de stabilitate ridicată.

Este concepută pentru a fi transportată ușor, în stare demontată, și ansamblată în locurile accesibile.

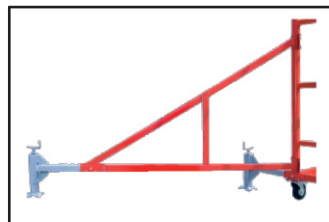
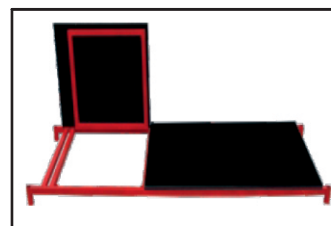

Podina de lucru este dimensionată pentru două persoane (200 kg.).

Montarea și demontarea se face simplu și rapid (8-10 min) în același timp fiind și ușor de manevrat.

Modulul de bază este echipat cu roți pivotante din cauciuc prevăzute cu dispozitive de frânare.

DIMENSIUNI PRINCIPALE

- Baza 2 x 1,2 m
- Baza cu prelungitoare montate 2 x 2 m
- Greutate schela 4 module 235 kg
- Înălțimea standard 6 m
- Înălțimea variabilă după preferință, în funcție de numărul de etaje comandate



PRODUS CERTIFICAT



Modul de bază 2 x 1,2 m prelungit 2 x 2 m				
Numărul de etaje	1	2	3	4
Înălțimea structurii	2,40 m	3,60 m	4,80 m	6,00 m